

DOBROVOLNÍCI V POJETÍ ČSÚ

Jitka Fořtová

Konference Česko s dobrovolnictvím počítá, 16. dubna 2020, Jihlava

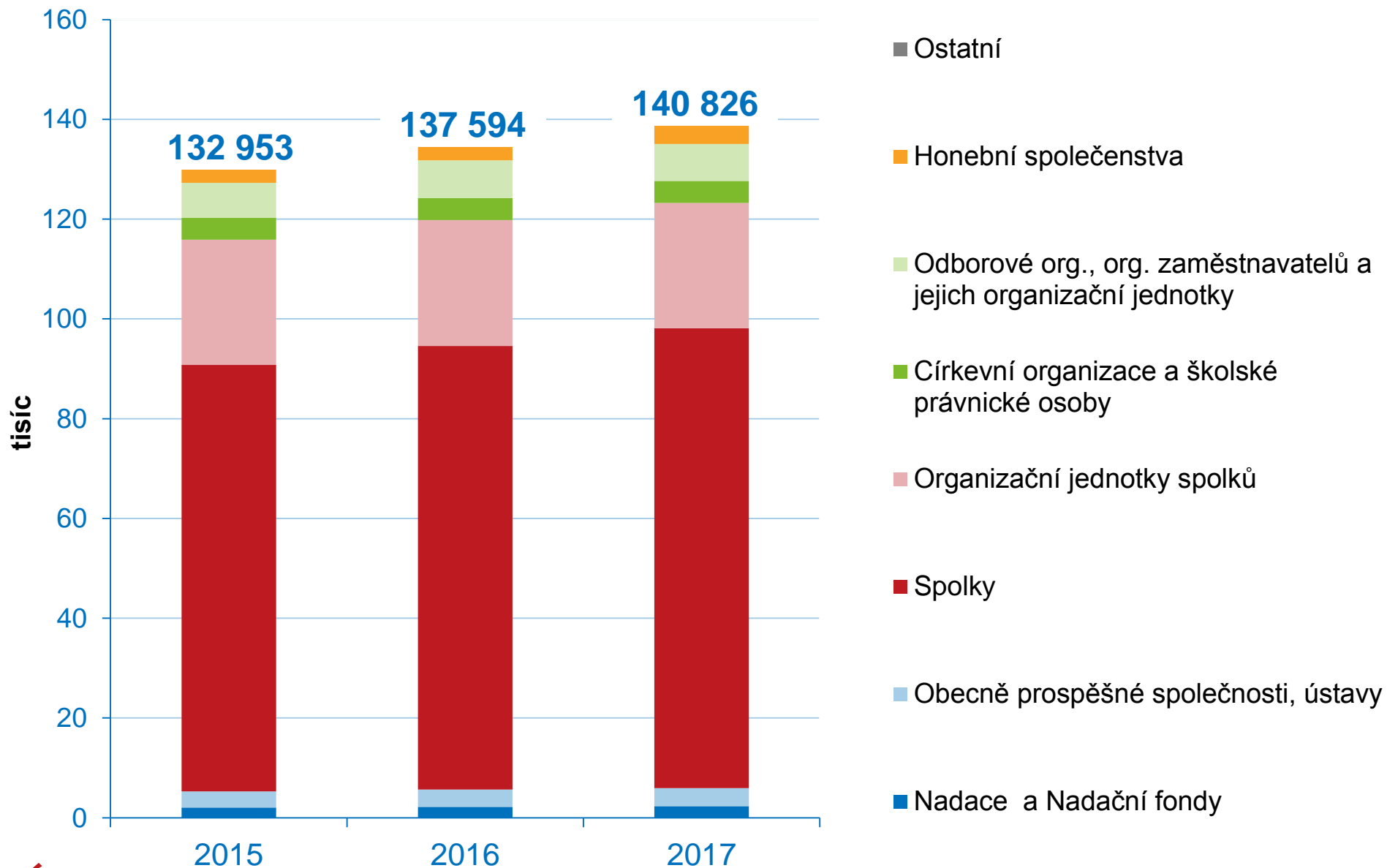
Satelitní účet neziskových institucí (SÚNI)

- Údaje za všechny neziskové instituce v ČR se shromažďují v satelitním účtu neziskových institucí, údaje od r.2005
- **Zahrnujeme více právních forem než NNO** – např. politické strany, školské právnické osoby, zájmová sdružení právnických osob, komory hospodářské i profesní, církevní instituce, veřejné vysoké školy, asociace pojišťoven a zdravotních pojišťoven

Ukazatel	NI celkem v r. 2017	Meziroční změna
Počet organizací	140 826 organizací	2,35%
Počet FTE úvazků - zaměstnanci	105 292 osob	1,16%
Podíl na zaměstnanosti ČR	2,01%	0,0 p.b.
Počet FTE úvazků - dobrovolníci	26 964 osob	1,14%

- Dostupné na http://apl.czso.cz/pll/rocenka/rocenka.indexnu_sat

Počet registrovaných neziskových institucí v ČR



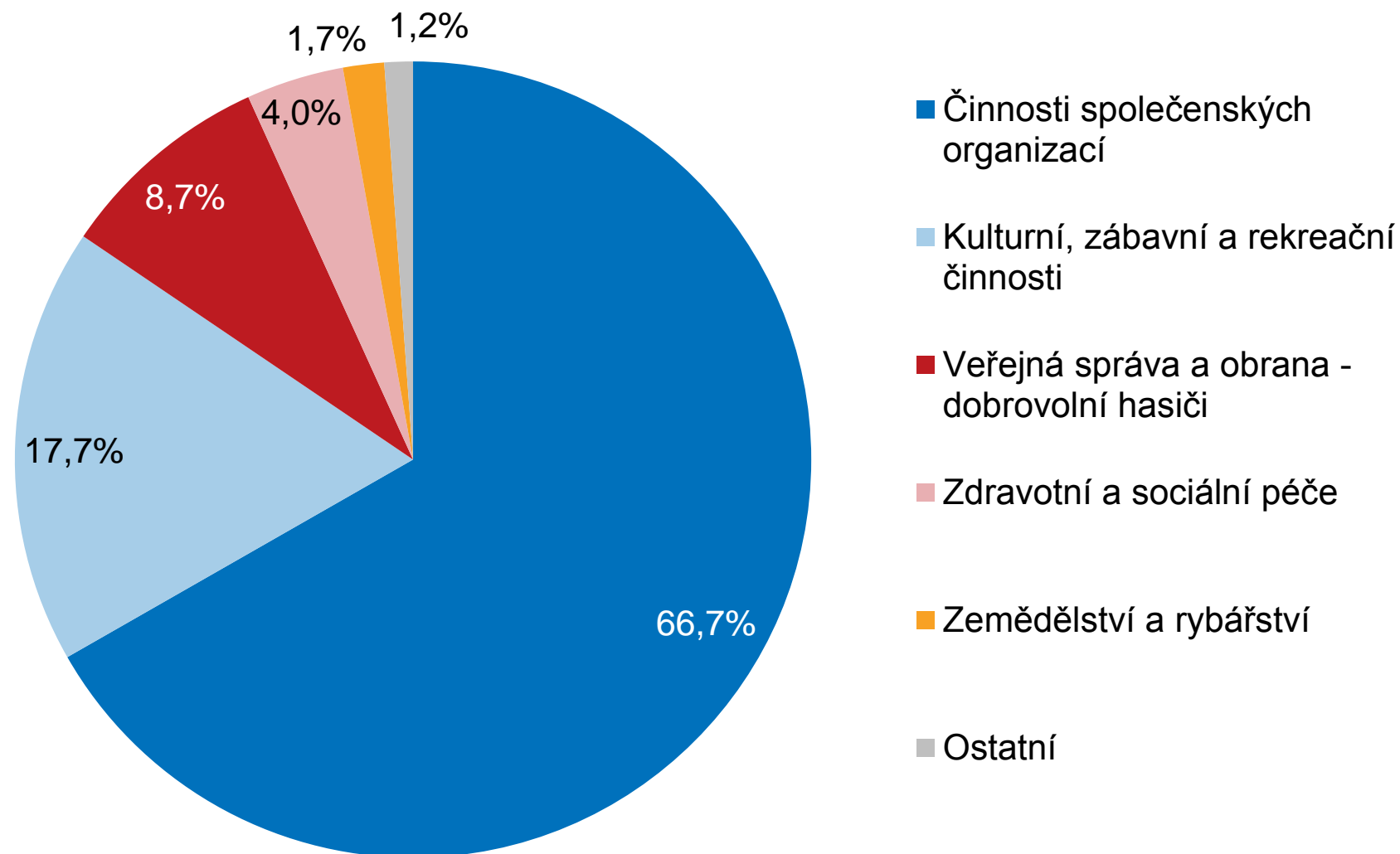
Dobrovolnická práce

- **Není součástí HDP**
- Šetřeny **odpracované hodiny a počty osob**
- Počet dobrovolníků se publikuje pouze jako **počty úvazků přepočtených na plnou pracovní dobu (FTE)**
- Šetření probíhá každoročně pro instituce s 10 a více zaměstnanci, jednou za 5 let je šetřena určitá skupina jednotek s 0-9 zaměstnanci podle právní formy (za r. 2015 ostatní, 2016 církevní instituce a školské práv. osoby, 2017 spolky, pobočné spolky a odborové org., 2018 OPS a ústavy, 2019 nadace a nadační fondy)
- Za chybějící jednotky je proveden **odhad**

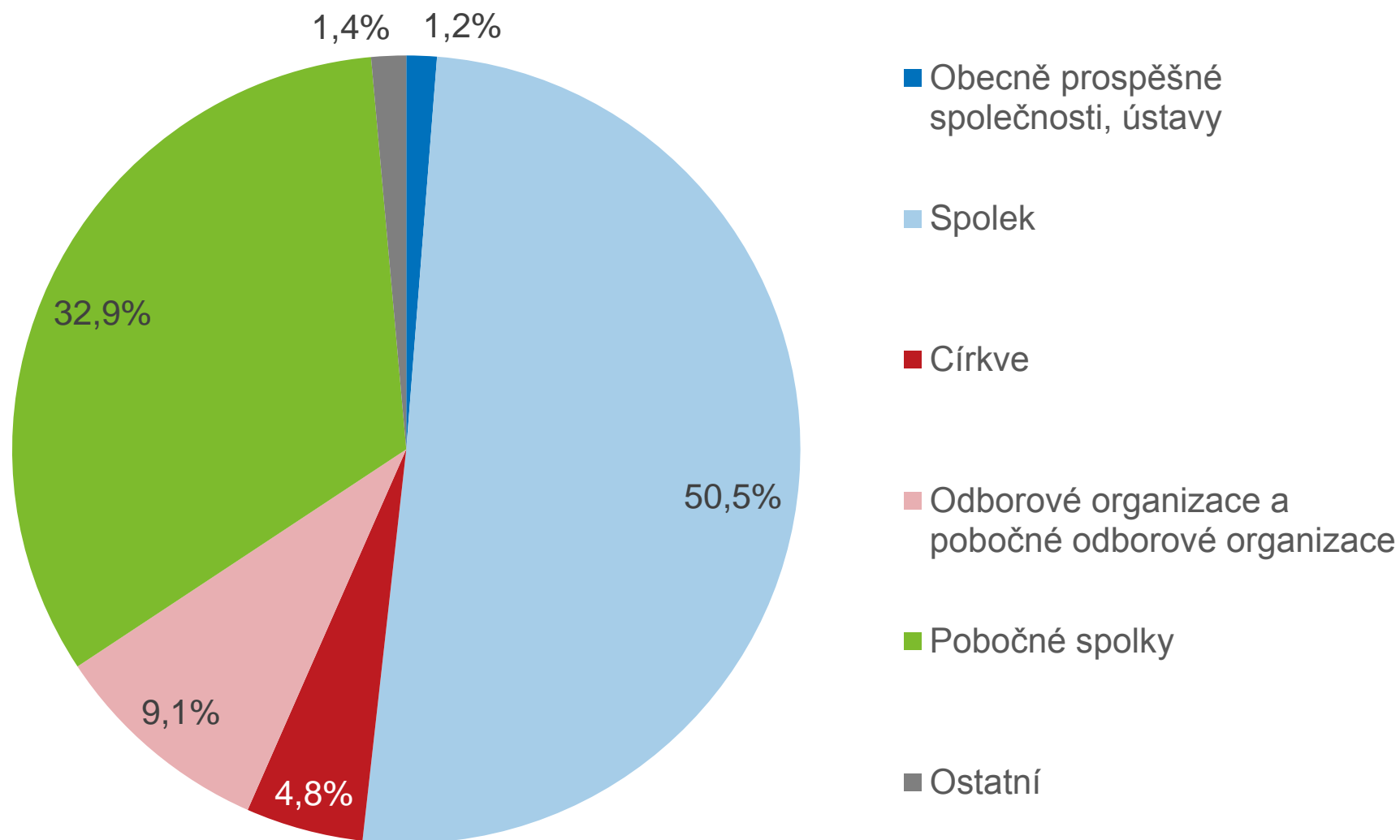
Dobrovolnická práce v neziskových institucích

Rok	Počet odpracovaných hodin dobrovolníky (tis.)	Počet dobrovolníků (FTE)
2013	43 766	25 307
2014	45 608	26 414
2015	45 141	26 102
2016	46 128	26 661
2017	47 189	26 964

Dobrovolníci podle odvětví (2017)

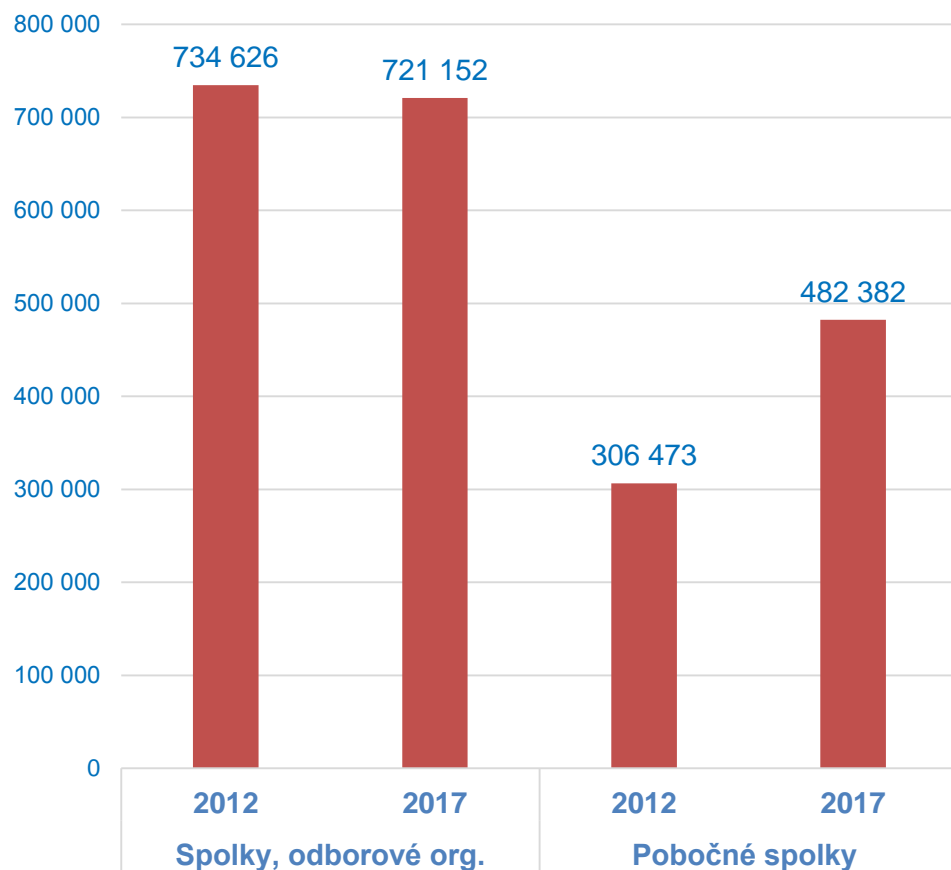


Dobrovolníci podle právních forem (2017)

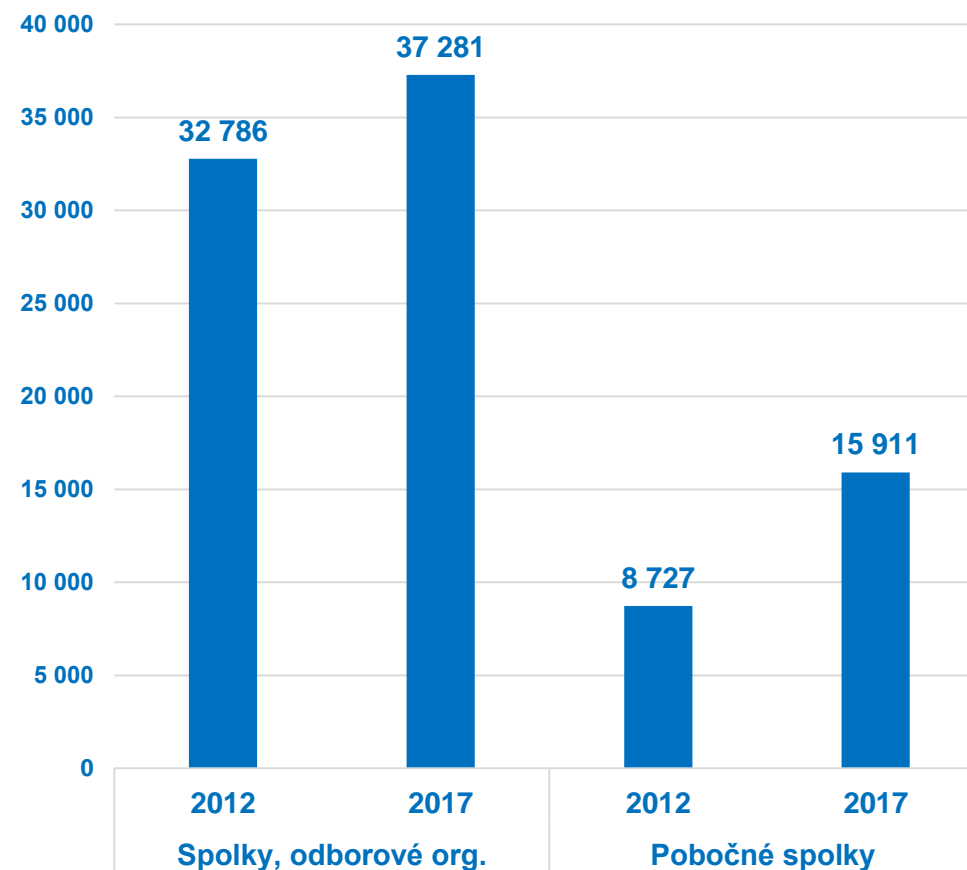


Srovnání počtu dobrovolníků a odpracovaných hodin po 5 letech - spolky a pobočné spolky

Počet dobrovolníků

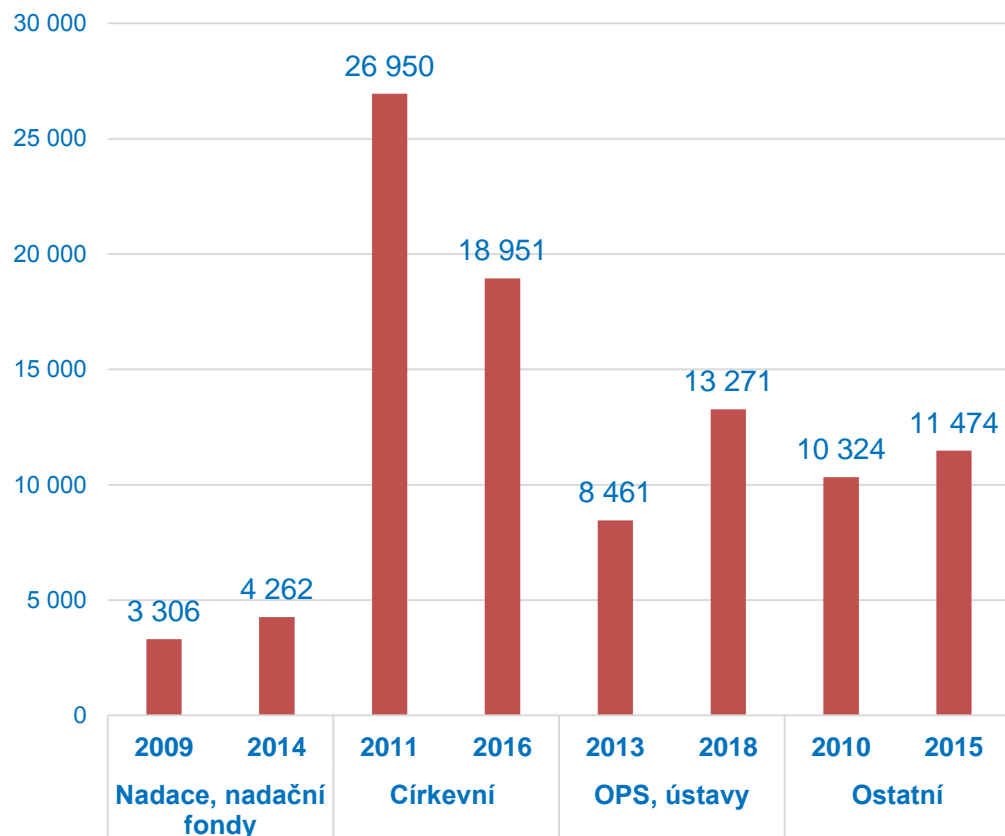


Odpracovaný čas (v tis. hodin)

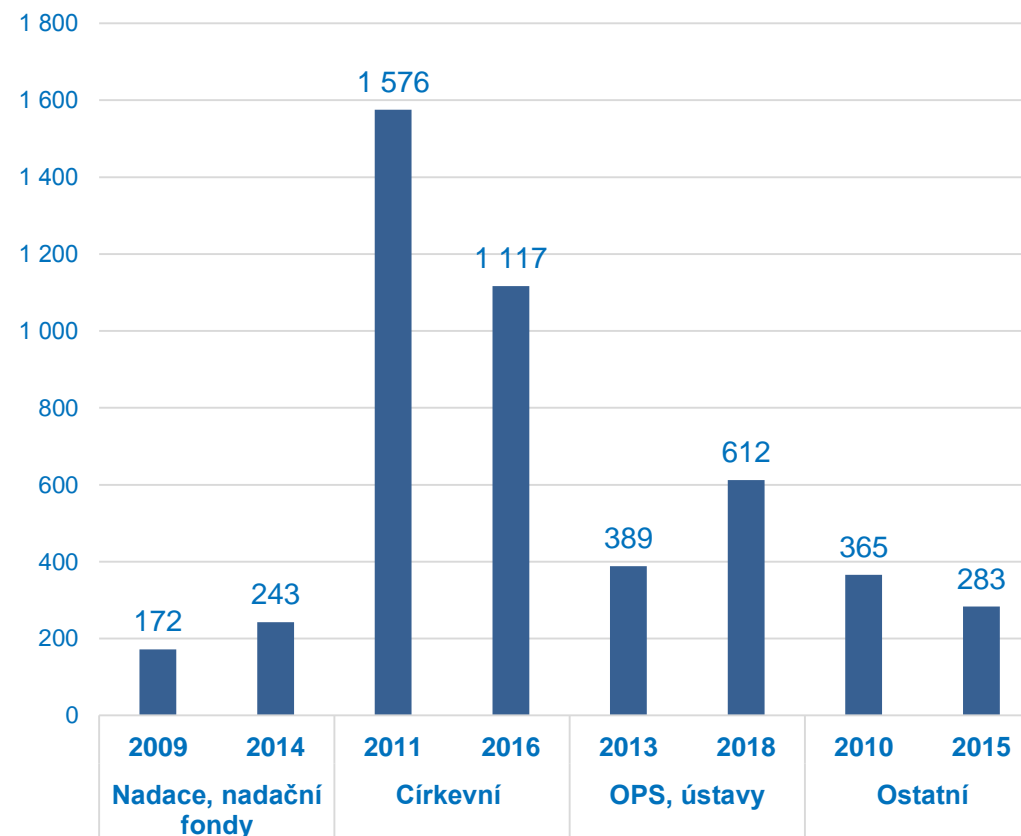


Srovnání počtu dobrovolníků a odpracovaných hodin po 5 letech (kromě spolků)

Počet dobrovolníků



Odpracovaný čas (v tis. hodin)



Ocenění dobrovolnická práce

- Použit medián hodinové mzdy z Informačního systému průměrného výdělku (ISPV)

Rok	Medián hodinové mzdy (ISPV)	Ocenění dobrovolnické práce (mil. Kč)
2013	126,42	5 533
2014	127,24	5 803
2015	132,09	5 979
2016	138,95	6 410
2017	149,82	7 070

Ocenění dobrovolnické práce – prověření různých přístupů

- V r. 2017 bylo provedeno prověření různých přístupů ohodnocení dobrovolnické práce za r. 2014, výsledky publikovány ve Statistika
- Vhodnější by bylo použít ohodnocení dle typu práce, k dispozici z výkazů je rozdělení pouze na 3 druhy, což není dostačující a výsledky jsou podobné jako u dosud používaného přístupu

Hodnota dobrovolnické práce dle typu práce	Odpracované hodiny	Hodnota práce (mil. Kč)
Řídící a odborné duševní práce	14 994 999	2 729
Nižší administrativní práce, řemeslné a výrobní práce	24 731 614	2 703
Práce při obsluze strojů, pomocné a nekvalifikované práce	5 879 282	663

Ocenění dobrovolnické práce – různé přístupy

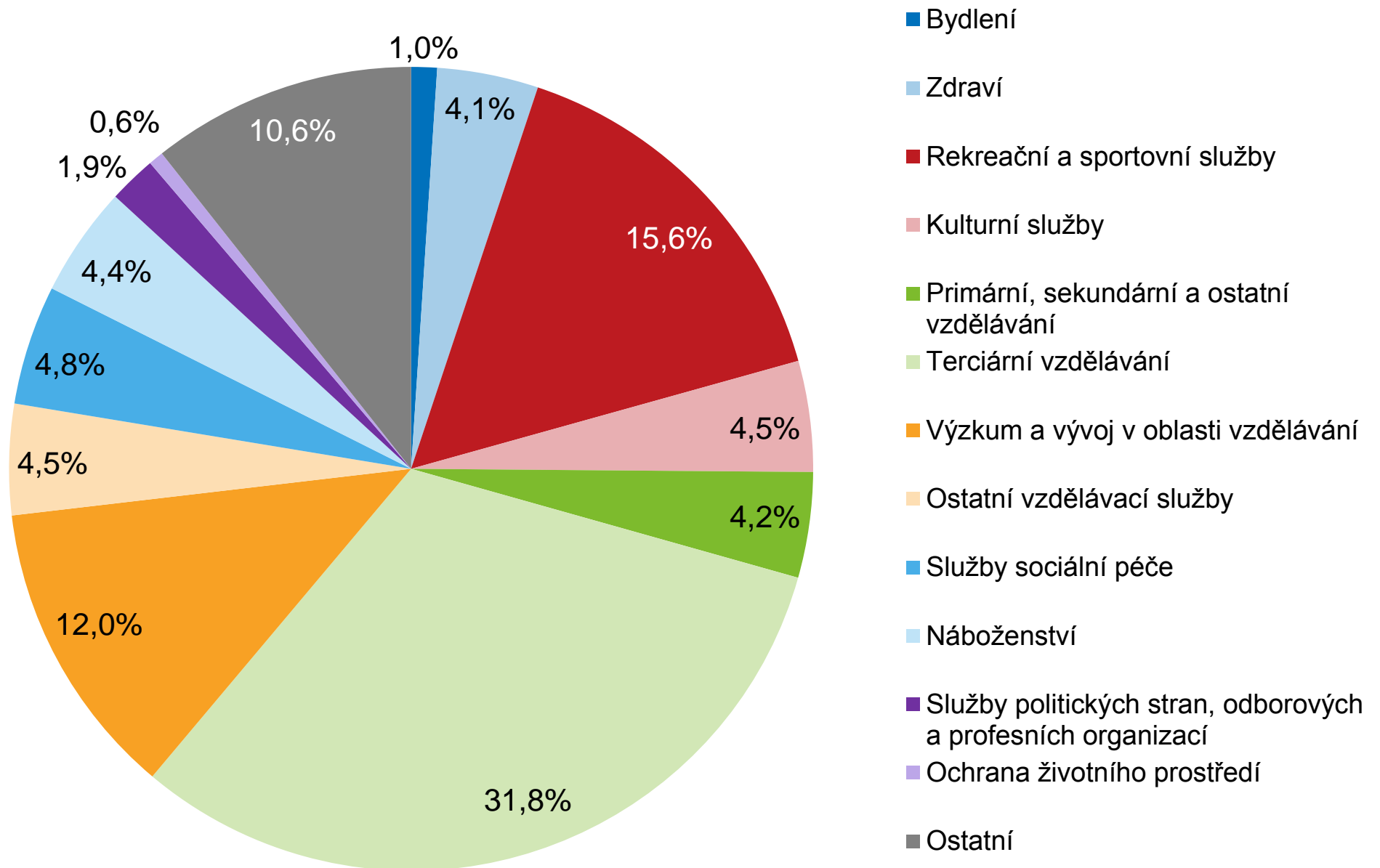
	1. Medián průměrné mzdy (ISPV)	2. Minimální mzda	3. Medián hodinové mzdy (ISPV) - dle NACE	4. Medián hodinové mzdy (ISPV) - dle typu práce	5. Medián hodinové mzdy (ISPV) - platy
Neziskové instituce sloužící domácnostem (mil. Kč)	5 789	2 302	5 058	6 079	6 629
SÚNI celkem (mil. Kč)	5 803	2 307	5 068	6 095	6 644
Dopad na HPH sektoru NISD	17,0%	7,6%	15,2%	17,7%	19,0%
Dopad SÚNI na HDP	7,2%	3,0%	6,3%	7,5%	8,1%

Článek viz. <https://www.czso.cz/csu/czso/statistika-statistics-and-economy-journal-no-42017>

Satelitní účet neziskových institucí – Klasifikace CZ-COPNI

- **Klasifikace služeb neziskových institucí sloužících domácnostem podle účelu (CZ-COPNI) od roku 2012**
- Vhodnější a podrobnější odvětvové třídění, víc vypovídající o neziskových institucích – k jakému účelu neziskové instituce vynakládají své prostředky

Produkce neziskových institucí dle CZ-COPNI (2016)



Shrnutí

- ČSÚ dlouhodobě sleduje nejen ekonomické údaje o neziskových institucích, ale i o počtech dobrovolníků
- Data o dobrovolnících pouze ze strany NI, chybí údaje za dobrovolníky z pohledu domácností
- Ohodnocení dobrovolnické práce 7 mld. Kč, nezahrnuto v HDP
- Odkaz na Satelitní účet neziskových institucí:
http://apl.czso.cz/pll/rocenka/rocenka.indexnu_sat



Dotazy?

Psát můžete na jitka.fortova@czso.cz